



Eusko Jaurlaritzaren Informatika Elkartea
Sociedad Informática del Gobierno Vasco



EUSKO JAURLARITZA
GOBIERNO VASCO

Tramitación de expedientes de Baja Tensión

2019

Sistema informático de tramitación telemática
del Departamento de Desarrollo Económico
e Infraestructuras

V.1 ENERO 2019

1. Introducción

2. Quién puede tramitar

3. Qué necesito para teletramitar

4. Cómo se accede a la aplicación

5. Mi área de trabajo

6. Cómo rellenar una solicitud

7. Cómo obtener mi comunicación sellada

8. Consultar la situación de mi expediente

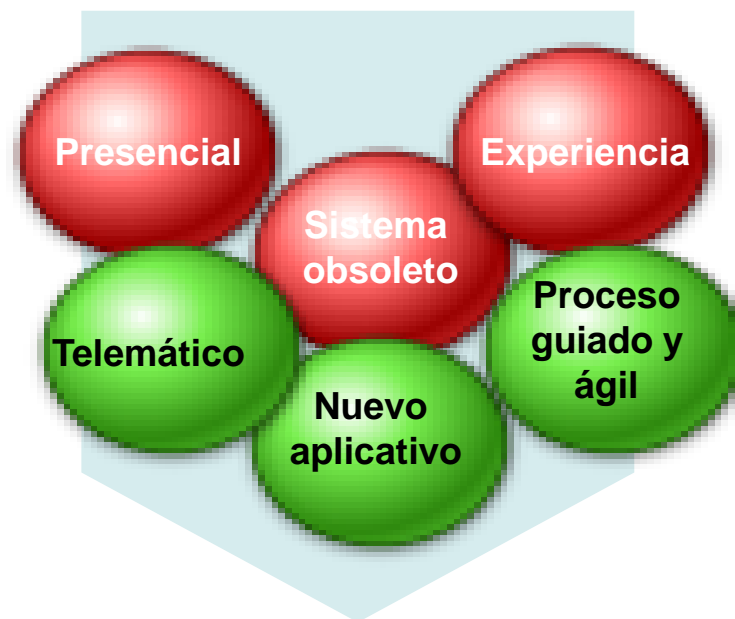
9. Acceso a notificaciones (requerimientos de la administración)

10. Instalaciones de Generación

1. Introducción

TRAMITACIÓN DE TODOS LOS TIPOS DE SOLICITUD DE BAJA TENSIÓN

- ✓ Comunicación de puesta en servicio de nuevas instalaciones de BT
- ✓ Comunicación de puesta en servicio de modificación de instalaciones de BT
- ✓ Otras comunicaciones de BT:
 - Instalación fuera de servicio
 - Reanudación del servicio
 - Baja definitiva de la instalación
 - Cambio de titularidad
 - Otras comunicaciones
 - Actas de inspección periódica



1. Introducción

2. Quién puede tramitar

3. Qué necesito para teletramitar

4. Cómo se accede a la aplicación

5. Mi área de trabajo

6. Cómo rellenar una solicitud

7. Cómo obtener mi comunicación sellada

8. Consultar la situación de mi expediente

9. Acceso a notificaciones (requerimientos de la administración)

10. Instalaciones de Generación

2. Quién puede tramitar

Todo el que disponga de conexión a internet y firma electrónica certificada. Dos tipos de firmas:

Empresas (firma de entidad)

- ✓ Las empresas instaladoras
- ✓ Las empresas titulares de las instalaciones

Personas (firma de ciudadano-persona física)

- ✓ Los instaladores autónomos
- ✓ Otros profesionales técnicos: proyectistas, directores de obra...
- ✓ Los titulares de las instalaciones

O un representante autorizado (firma de ciudadano-persona física)

2. Quién puede tramitar: caso “en representación”

Para **tramitar en representación**, es necesario solicitar una autorización previa (anexo III):

- **PRESENCIALMENTE:** entregando el “ANEXO III de Acreditación de tramitación telemática” en cualquiera de las tres delegaciones.
- **TELEMÁTICAMENTE:** en el caso de disponer de tarjeta de entidad (de empresa), para que dicha empresa pueda autorizar a sus empleados.

1. Introducción

2. Quién puede tramitar

3. Qué necesito para teletramitar

4. Cómo se accede a la aplicación

5. Mi área de trabajo

6. Cómo rellenar una solicitud

7. Cómo obtener mi comunicación sellada

8. Consultar la situación de mi expediente

9. Acceso a notificaciones (requerimientos de la administración)

10. Instalaciones de Generación

3. Qué necesito para teletramitar. Certificados admitidos.

Para acceder al sistema será necesario hacer uso de uno de los siguientes certificados:

IZENPE Certificado de ciudadano



IZENPE Certificado de representante de entidad



DNI Electrónico



CAMERAFIRMA Certificados de persona física y jurídica



Juego de barcos



FNMT Certificados de persona física y jurídica



1. Introducción
2. Quién puede tramitar
3. Qué necesito para teletramitar
- 4. Cómo se accede a la aplicación**
- 5. Mi área de trabajo**
- 6. Cómo rellenar una solicitud**
- 7. Cómo obtener mi comunicación sellada**
- 8. Consultar la situación de mi expediente**
- 9. Acceso a notificaciones (requerimientos de la administración)**
- 10. Instalaciones de Generación**

4. Cómo se accede a la aplicación

<http://www.euskadi.eus/gobierno-vasco/departamento-desarrollo-economico-infraestructuras/>



BUSCAR

CONTACTO

 euskadi.eus 



Departamento de
Desarrollo Económico e
Infraestructuras

> Conoce el departamento

> Áreas de trabajo

> Trámites

> Noticias

> Planes y proyectos

> Documentos y publicaciones

> Normativa

> Estadística



El Gobierno Vasco destinará 865 MM al fortalecimiento de la economía productiva y a la mejora competitiva de las infraestructuras ferroviarias de Euskadi

4. Cómo se accede a la aplicación

Trabajamos en las siguientes áreas



Tramitar por internet

Ayudas, subvenciones, titulaciones, licencias, autorizaciones, registros, quejas, autoliquidaciones...



Transformación competitiva

Internacionalización, Competitividad y estrategia, Actividad emprendedora, Innovación, Calidad, Tecnología, Desarrollo industrial, RVCTI...



Industria

Industria, Seguridad industrial, Instalaciones Radiactivas, Empresas habilitadas, Patentes y Marcas, Organismos de control (OCAs)...




Energía y minas

Modelo Energético Vasco, planes y programas, El sector minero en Euskadi...



Agricultura, Pesca y Política alimentaria

Agricultura, Ganadería, Pesca, Política alimentaria, Desarrollo rural...



Transportes

Movilidad de personas, logística de mercancías de transporte, infraestructuras, títulos profesionales y el Observatorio del Transporte de Euskadi.

4. Cómo se accede a la aplicación

EU | ES

BUSCAR

CONTACTO



< Departamento de Desarrollo Económico e Infraestructuras

Tramitar por internet



[Ayudas y Subvenciones](#)

[Titulaciones y licencias](#)

[Autorizaciones, registros y quejas](#)

[Autoliquidaciones](#)

Todas las Administraciones (Gobierno Vasco, Diputaciones, Unión Europea, Gobierno Central, ...)

> [Ayudas](#)

4. Cómo se accede a la aplicación

Tramitar por internet



Ayudas y Subvenciones

Titulaciones y licencias

Autorizaciones, registros y quejas

Autoliquidaciones

Industria

- › Registro de agentes de la Red Vasca de Ciencia, Tecnología e Innovación
- › Certificado de eficiencia energética
- › Baja tensión**
- › Ascensores
- › Grúas Torre
- › Grúas autopropulsadas
- › Combustibles líquidos
- › Instalaciones frigoríficas
- › RITE
- › Gas
- › Alta Tensión
- › Portafirmas
- › Almacenamiento químico
- › Instalaciones de equipos a presión
- › Actualización del Registro Industrial
- › Gestión autorizaciones

4. Cómo se accede a la aplicación

Para acceder a este servicio debe **identificarse de manera segura**



Acceda mediante **certificado electrónico**

- » [Certificados admitidos](#)
- » [Preguntas frecuentes](#)
- » [Política de privacidad](#)

Introduzca su certificado en el lector del ordenador y **pulse continuar**

continuar



Identifíquese mediante **usuario y contraseña XLNetS**

- » [Link de acceso](#)



Acceda mediante **juego de barcos/B@kQ**

- » [Juegos de barcos admitidos](#)
- » [Preguntas frecuentes](#)

Nº referencia / DNI / NIE

Contraseña

¿Olvidó su contraseña?

Coordenadas

Borrar datos **B** **A** **D**

9	2	4	8	1
6	0	5	3	7

continuar

1. Introducción

2. Quién puede tramitar

3. Qué necesito para teletramitar

4. Cómo se accede a la aplicación

5. Mi área de trabajo

6. Cómo rellenar una solicitud

7. Cómo obtener mi comunicación sellada

8. Consultar la situación de mi expediente

9. Acceso a notificaciones (requerimientos de la administración)

10. Instalaciones de Generación

5. Mi área de trabajo

JON VALDERRAMA RODRIGUEZ, estás en: [Inicio](#) / [Web profesional](#) / [Mi área de trabajo](#)



Mi área de trabajo Documentación aún NO PRESENTADA en la Administración

INDUSTRIA
PROMOCION INDUSTRIAL

» **Solicitudes no presentadas en la administración**

Solicitudes

Aportaciones

Documentos por firmar

» **Trabajos (por Ej: Dictamen de OCA)**

Trabajos que he pedido

Trabajos que me piden

DATOS PERSONALES



Nombre: **JON VALDERRAMA RODRIGUEZ**
Última visita a tu área de trabajo: **02/04/2014**

» **Cerrar aplicación**

TRABAJOS PENDIENTES DE PRESENTAR EN LA ADMINISTRACIÓN

- » **Solicitudes (5)**
- » **Aportaciones(0)**
- » **Trabajos que he pedido(0)**
- » **Trabajos que me piden(0)**
- » **Documentos por firmar(0)**

AVISOS

El departamento ha habilitado este apartado para poder avisaros de temas de vuestro interés. Se quiere emplear para avisar tanto de temas urgentes como para informar sobre cambios de normativas, etc...

2 registros encontrados, mostrando todos los registros **1 página**

↑ **01/01/2013: Administración avisos : Nuevo 2222**

1. Introducción

2. Quién puede tramitar

3. Qué necesito para teletramitar

4. Cómo se accede a la aplicación

5. Mi área de trabajo

6. Cómo rellenar una solicitud

7. Cómo obtener mi comunicación sellada

8. Consultar la situación de mi expediente

9. Acceso a notificaciones (requerimientos de la administración)

10. Instalaciones de Generación

6. Cómo rellenar una solicitud

NUEVA SOLICITUD

[Ver Modelos generados](#) [Volver a solicitudes no prese](#)

Seleccione el procedimiento para el que quiere presentar una solicitud. Una vez seleccionado el procedimiento podrá iniciar una nueva o copiar de una ya e

4 registros encontrados, mostrando todos los registros 1 página

	Procedimiento	Fecha fin Presentaci
<input type="radio"/>	Comunicación de puesta en servicio y/o modificación de instalaciones de Baja Tensión	Indefinida
<input type="radio"/>	Otras comunicaciones de instalaciones de Baja Tensión	Indefinida
<input type="radio"/>	Solicitud nueva autorización para la tramitación telemática	Indefinida
<input type="radio"/>	Revocación de autorizaciones para la tramitación telemática	Indefinida

Seleccionamos el tipo de solicitud a presentar

6. Cómo rellenar una solicitud



FLUJO GUIADO

- Fase 1 → Rellenar Datos
 - » 1.1 Datos Generales ▾
 - » 1.1.1 Datos iniciales
 - » 1.1.2 Ubicación de la instalación
 - » 1.1.3 Titular
 - » 1.1.4 Empresa instaladora
 - » 1.2 Datos complementarios ▾
 - » 1.2.1 OCA
 - » 1.3 Datos Técnicos ▾
 - » 1.3.1 Datos técnicos
 - » 1.4 Documentación a Anexar ▾
 - » 1.4.1 Documentos de la solicitud
 - » 1.5 Finalizar solicitud ▾
 - » 1.5.1 Paso de validación
 - Fase 2 → Firmar
 - » 2.1 Firma ▾
 - » 2.1.1 Datos de contacto
 - » 2.1.2 Firmar
 - Fase 3 → Enviar

Pasos ya tratados

Pasos accesibles

Pasos no utilizables hasta que no los sugiera el sistema

[1|Rellenar Datos |2|Firmar |3|Enviar

(Datos Iniciales) En este formulario se recogen los datos que identifican al solicitante y la re...
cumplimentación de la solicitud. Rellene los datos indicados en el formulario. Los campos/el...
obligatorios para continuar con el proceso

Paso: Datos Generales - Datos iniciales
Referencia: dfgsdgdfg

Información de Ayuda sobre la FASE y el PASO en que estamos

Otras comunicaciones de instalaciones de Baja Tensión

» Tipo solicitud*:

- Baja de la instalación : Baja de instalación de acuerdo a la normativa vigente
- Fuera de servicio : Instalación fuera de servicio
- Cambio de titularidad : Cambio de titularidad de una instalación
- Reanudación del servicio : Reanudación del servicio de una instalación
- Otras comunicaciones : Otras comunicaciones referentes a este tipo de instalaciones
- Acta de inspección de OCA : Acta de inspección realizada por un Organismo de Control Autorizado

PRESENTADOR/A - SOLICITANTE

» Persona Física: Nombre*:
Apellidos*:
Identificador NIF/NIE*:

» Persona Jurídica: Razón Social*: ELECTROTECNICA DE...INA, S.A.
Nombre comercial:

Área de trabajo y cumplimentación

Principales pasos: "Datos iniciales de la solicitud"

- Baja de la instalación : Baja de instalación de acuerdo a la normativa vigente
- Fuera de servicio : Instalación fuera de servicio
- Cambio de titularidad : Cambio de titularidad de una instalación
- Reanudación del servicio : Reanudación del servicio de una instalación
- Otras comunicaciones : Otras comunicaciones referentes a este tipo de instalaciones
- Acta de inspección de OCA : Acta de inspección realizada por un Organismo de Control Autorizado

TIPO SOLICITUD:

En función del tipo de solicitud seleccionado el sistema le guiará indicando los documentos y formularios a rellenar

PRESENTADOR/A - SOLICITANTE

- Persona Física:
 - Nombre*:
 - Apellidos*:
 - Identificador NIF/NIE*:
- Persona Jurídica:
 - Razón Social*: ELECTROTECNICA VASCA
 - Nombre comercial:
 - Identificador NIF/NIE*: A98373733
- Organismo Público:
 - Organismo*:
 - Descripción:
 - Identificador NIF/NIE*:
- » Teléfono*: 945141414 » Fax:

PRESENTADOR de la solicitud:

Podrá ser la empresa instaladora, el autor del proyecto y/o director de obra, el titular...

Responsable Firma (Marque en caso de querer que el autorizado/a actúe en nombre del presentador/a)

- » Nombre*:
- » Apellidos*:
- » Identificador NIF/NIE*:
- » Teléfono*:

RESPONSABLE DE FIRMA de solicitud:

Sólo cuando el anterior presentador autorice a una persona para tramitar en su nombre.

» Referencia*: dfgsdfgdfg Servirá para identificar la solicitud

El tramitador certifica que la documentación presentada corresponde con fidelidad a la original debidamente firmada y que se hará entrega al Titular del original de todos los documentos presentados en la solicitud.

RESPONSABILIDAD E IMPLICACIONES:

Fidelidad a documentos originales

PROTECCIÓN DE DATOS:

Compromiso de confidencialidad

Acepto y quedo informado que en cumplimiento del artículo 5 de la Ley Orgánica 10/1995, de 23 de noviembre, del Régimen Jurídico de las Administraciones Públicas y del Procedimiento Administrativo Común, el Departamento de Desarrollo Económico e Infraestructuras incorporará los datos personales de carácter personal, para el ejercicio de las funciones y competencias propias de la Gestión de la seguridad industrial. Si lo desea, puede ejercer los derechos de acceso, rectificación, cancelación y oposición previstos en la Ley de Protección de Datos de Carácter Personal del Departamento de Desarrollo Económico e Infraestructuras en la calle Donostia-San Sebastián,

Principales pasos: “Empresa instaladora”

RAZÓN SOCIAL EMPRESA INSTALADORA

Empresa Registrada  :

Empresa inscrita como instaladora en el registro de instaladoras del departamento

» Razón Social Empresa Instaladora*:

Empresa No Registrada:

Sólo cuando la instaladora NO esté inscrita en el registro del departamento

» Razón Social*:

» Nombre Comercial:

» Identificador NIF*:

» Teléfono*:

» Email:

DATOS A EFECTOS DE COMUNICACIÓN

España:

» Provincia*:

» Municipio*:

» Localidad*:

» Calle*:

» Portal*:

» Código Postal:

» Resto de dirección:

» Complemento Dirección:

Principales pasos: "Ubicación de la instalación"

UBICACIÓN

»Territorio Histórico*: ✖

»Municipio*: ✖

»Localidad*: ✖

»Dirección Postal:

»Calle: ✖

»Portal: ▼

»Resto de dirección:
(bloque, escalera, piso, mano, lonja/local)

»Código Postal:

»Complemento Dirección ⓘ :

»Dirección UTM :
(En caso de no tratarse de una dirección postal, introduzca sus coordenadas)

»UTM (X/Y):

Se podrá identificar la ubicación identificando la calle y el portal ó a través de coordenadas UTM

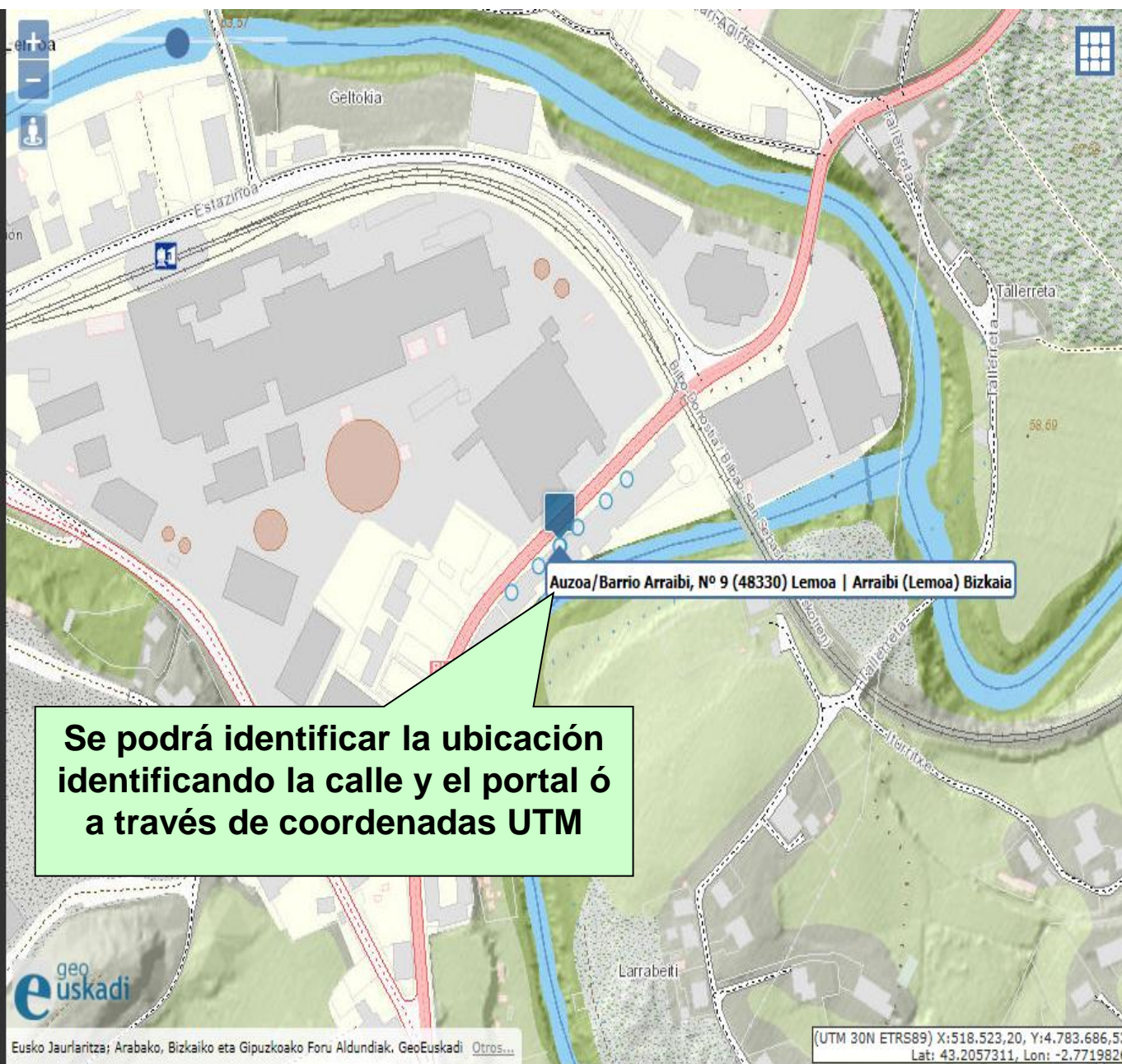
Guardar

Finalizar

Limpiar Datos

Cancelar

Principales pasos: “Ubicación de la instalación”



Buscar o hacer click sobre el mapa para localizar un elemento.

Auzoa/Barrio Arraibi, Nº 9 (48330) Lemoa | Arraibi (Lemoa) Bizkaia

Seleccionar

Auzoa/Barrio Arraibi, Nº 41 (48330) Lemoa | Arraibi (Lemoa) Bizkaia

Auzoa/Barrio Arraibi, Nº 8 (48330) Lemoa | Arraibi (Lemoa) Bizkaia

Lemoa | Arraibi (Lemoa) Bizkaia

Principales pasos: "Datos técnicos"

Comunicación de puesta en servicio y/o modificación de instalaciones de Baja Tensión

[Validar cumplimentación](#)

|1|Rellenar Datos |2|Firmar |3|Enviar

Paso: Datos Técnicos - Datos técnicos

Referencia: hgkjk

Comunicación de puesta en servicio y/o modificación de instalaciones de Baja Tensión

Se identifica si se trata de una instalación NUEVA o se está modificando una ya EXISTENTE (ampliación).

Nueva instalación

Modificación de instalación existente

» Descripción instalación*:

» CUPS:

En el caso de Modificación de instalación existente

» Expediente Industria:

(Formatos BT-1253 /01-BT-A-2015-25)

En la tabla se identifican los diferentes elementos que componen la instalación.

Datos instalaciones

Tipo de instalación	Individual/Agrupación	Potencia	Tensión	Acción
---------------------	-----------------------	----------	---------	--------

No se ha encontrado nada que mostrar


Añadir instalación

Eliminar instalación

Modificar instalación

Copiar instalación

Principales pasos: "Datos técnicos"

Nueva Instalación Modificar existente Baja existente 

» Denominación de la instalación(*):

Talleres Kepa

Individual

Agrupación

Línea principal

Línea nueva

Línea ya existente

» Tensión:

400/230 V - Trif.  V

» Potencia total instalada (CGP):

kW

Datos instalaciones

» Tipo de instalación(*):

A1 - Industrias en general (sin ningún riesgo especial)

» Tensión(*):

V

» Potencia individual instalada(*):

kW

» CUPS:

» Superficie:

m2

» Nº plazas de garaje:

» Nº de puntos de recarga públicos:

» Nº de puntos de recarga privados:

Si es INDIVIDUAL

Suministro complementario

Suministro complementario

» Tensión:

 V


» Potencia:

kW

» Descripción:



Principales pasos: "Datos técnicos"

Nueva Instalación Modificar existente Baja existente 

» Denominación de la instalación(*):

Residencia La Moraleja - Construcciones Eraiki

Individual

Agrupación

Línea principal

Línea nueva

Línea ya existente

» Tensión:

400/230 V - Trifásica  V


» Potencia total instalada (CGP):

350 kW

Si es AGRUPADA, se recoge por plantas, bloques, lonjas...

Datos instalaciones

» Tipo de instalación(*):

E1 - Edificios destinados principalmente a viviendas, locales comerciales, etc., que no tengan consideración de 

	Descripción	Tensión	Potencia individual	CUPS
<input type="checkbox"/>	1ºA, 1ºB, 2ºA, 2ºB	230 V - Monofásica	5,5	
<input type="checkbox"/>	Servicios generales	230/127 V - Trifásica	45,0	
<input type="checkbox"/>	Lonja almacén	400/230 V - Trifásica	15,0	

Añadir

Editar

Eliminar

Suministro complementario

Suministro complementario

» Tensión:

 V

» Potencia:

kW

» Descripción:



Principales pasos: "Aportación de documentos"

[1|Rellenar Datos](#) | [2|Firmar](#) | [3|Enviar](#)

(Documentos aportados para certificar la calidad medioambiental de la empresa solicitante) Rellene los datos indicados en los formularios y anexe los documentos requeridos. Los campos etiquetados con (*) son obligatorios para continuar con el proceso. Al anexas un documento si el tipo de documento lo permite se podrá seleccionar de los ya presentados en la administración.

Paso: Documentación a Anexar - Documentos de la solicitud

Referencia: NORAKO PROMOCIÓN INMOBILIARIA S.L.

Comunicación de puesta en servicio y/o modificación de instalaciones de Baja Tensión

Documentos de la solicitud

Adjuntar Documentos

En este paso se va a poder aportar varios documentos. Para dar por finalizado este paso y poder continuar con la cumplimentación de la solicitud deberá pulsar el botón "Finalizar Aportación" y será necesario aportar al menos todos los documentos marcados como obligatorios.

Documentos opcionales

5 registros encontrados, mostrando todos los registros **1 página**

Tipo de Documento	Necesario	Adjuntado	Nuevo Documento	Modelo
Otros documentos	<input type="checkbox"/>	<input type="checkbox"/>	Adjuntar	
Certificado de empresa instaladora	<input checked="" type="checkbox"/>	<input type="checkbox"/>	Adjuntar	
Comunicación para la puesta en servicio y/o modificación de instalaciones	<input type="checkbox"/>	<input type="checkbox"/>	Adjuntar	
Memoria técnica	<input checked="" type="checkbox"/>	<input type="checkbox"/>	Adjuntar	
Esquema unifilar	<input checked="" type="checkbox"/>	<input type="checkbox"/>	Adjuntar	

Finalizar añadir documentos

DOCUMENTOS NECESARIOS

Finalizar Aportación

Cancelar

Aportación de documentos

Grupo	Tipo de instalación	Potencia	Documentos		
			MTD	P	CA
A	• Industrias en general (sin ningún riesgo especial)	< 20 Kw	x		
		> 20 Kw		x	
		> 100 Kw		x	x
B	• Locales húmedos, polvorientos o con riesgo de corrosión. • Bombas de extracción o elevación de agua, sean industriales o no.	< 10 Kw	x		
		> 10 Kw		x	
C	• Generadores y convertidores • Conductores aislados para caldeo, excluyendo las de viviendas	< 10 Kw	x		
		> 10 Kw		x	
	• Locales mojados	< 10 Kw	x		
		> 10 Kw		x	x

Según el tipo (grupo) de instalación, su potencia, su ubicación, número de plazas, etc. deberán adjuntarse (copia de) los documentos que indica el reglamento con **escaneo, word, pdf o foto** de originales cumplimentados (en modelos):

- Proyecto o Memoria Técnica Descriptiva
- Certificado de Dirección de Obra (sólo si hay proyecto)
- Declaración de Competencia del Técnico (si no hay visado y si no está incluido en el proyecto y/o en la dirección de obra)
- Informe favorable de Organismo de Control (sólo si hay proyecto y cdo)
- Diagrama unifilar
- Certificado de instalación (“Boletín”): **no será necesario adjuntarlo si la firma electrónica es de la empresa instaladora (o de autónomo), o si es del propio instalador que figura como realizador de esa instalación. La propia Comunicación de Puesta en Servicio que emite la aplicación realiza la función de certificado de la instalación.**

Principales pasos: “Aportación de documentos”

Comunicación de puesta en servicio y/o modificación de instalaciones d

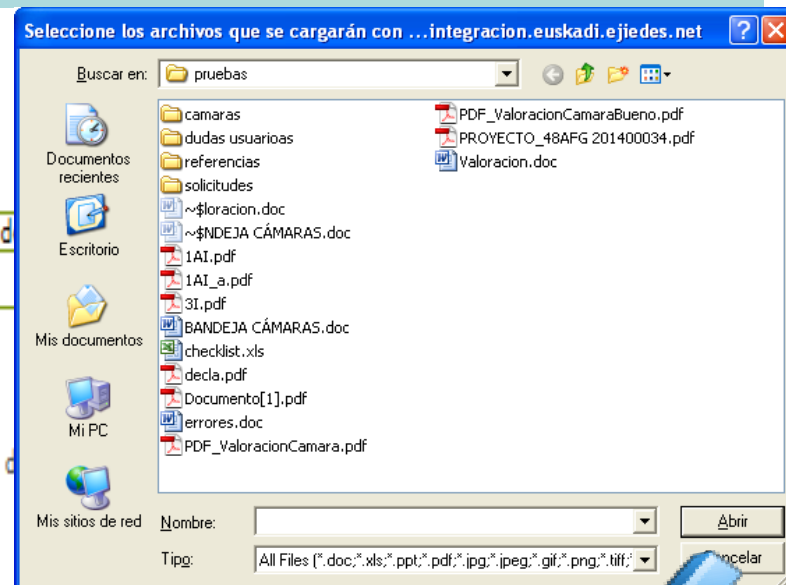
Documentos de la solicitud

En este paso se va a poder aportar varios documentos. Para dar por finalizado este paso y poder continuar con la cumplimentación de los documentos, se deben aportar todos los documentos marcados como obligatorios.

10 registros encontrados, mostrando todos los registros 1 página

Tipo de Documento	Documento	Necesario	Adjuntado	Nuevo Documento
Certificado de instalación		<input checked="" type="checkbox"/>	<input type="checkbox"/>	Adjuntar
Certificados de conformidad		<input checked="" type="checkbox"/>	<input type="checkbox"/>	Adjuntar
Proyecto técnico	01-AT-A-2016-4.jpg Eliminar	<input checked="" type="checkbox"/>	<input checked="" type="checkbox"/>	Adjuntar
Certificado de dirección de obra		<input checked="" type="checkbox"/>	<input type="checkbox"/>	Adjuntar
Capacitación del autor del certificado		<input type="checkbox"/>	<input type="checkbox"/>	Adjuntar
Capacitación del autor del proyecto		<input type="checkbox"/>	<input type="checkbox"/>	Adjuntar
Otros documentos		<input type="checkbox"/>	<input type="checkbox"/>	Adjuntar
Verificaciones con resultados favorables		<input checked="" type="checkbox"/>	<input type="checkbox"/>	Adjuntar
Contrato de mantenimiento		<input checked="" type="checkbox"/>	<input type="checkbox"/>	Adjuntar
Certificado de OCA		<input type="checkbox"/>	<input type="checkbox"/>	Adjuntar

**DOCUMENTOS
YA APORTADOS**



Principales pasos: "Validar solicitud"

- Fase 1 → Rellenar Datos
 - 1.1 Datos Generales ▾
 - 1.1.1 Datos iniciales
 - 1.1.2 Ubicación de la instalación
 - 1.1.3 Titular
 - 1.1.4 Empresa instaladora
 - 1.1.5 Autor del proyecto
 - 1.1.6 Autor del certificado (Director de obra)
 - 1.2 Datos complementarios ▾
 - 1.2.1 OCA
 - 1.3 Datos Técnicos ▾
 - 1.3.1 Datos técnicos
 - 1.4 Documentación a Anexar ▾
 - 1.4.1 Documentos de la solicitud
 - 1.5 Finalizar solicitud ▾
 - 1.5.1 Paso de validación
- Fase 2 → Firmar
 - 2.1 Firma ▾
 - 2.1.1 Datos de contacto
 - 2.1.2 Firmar

|1|Rellenar Datos |2|Firmar |3|Enviar

Paso: Finalizar solicitud - Paso de validación
Referencia: Un boletín eléctrico con proyecto

Comunicación de puesta en servicio y/o modificación de instalaciones de Baja Tensión

PASO DE VALIDACIÓN

Pulse "Finalizar" cuando considere que la solicitud está finalizada.

Finalizar

Eliminar

Cancelar

Informa de lo que falta de rellenar para poder finalizar la introducción de datos y la aportación de los documentos

Firmar y enviar la comunicación

La solicitud presentada agrupa toda la información y documentos aportados



Inicio | Contacto | Buscar | Ayuda | Mapa del sitio | Accesibilidad | Identificarse

Organización | Servicios | Áreas | Enlaces

Ciudadano INDUSTRIAF DESARROLLO, estás en: Inicio [Ver borrador a presentar](#)

Fase 1: Rellenar Datos

- 1.1 NA: Datos Solicitud
- 1.1.1 Datos generales
- 1.1.2 Datos titular
- 1.1.3 Datos ubicación
- 1.1.4 Instalador
- 1.1.5 Conservador
- 1.1.6 Emitir autoliquidación
- 1.2 NA: Datos Técnicos
- 1.2.1 Datos técnicos
- 1.3 NA: Documentación a Anexar
- 1.3.1 Expediente Técnico
- 1.3.2 Declaración conformidad
- 1.3.3 Contrato de mantenimiento (con el CIF o DNI)
- 1.3.4 Certificado CE de tipo (D.N.)
- 1.3.5 Certificado de control final (D.N.) o verificación por unidad (D.N.)
- 1.3.6 Certificado de revisión de diseño
- 1.3.7 Justificante de no cumplimiento normas de accesibilidad
- 1.3.8 Plano de situación de la instalación
- 1.3.9 Plano de ubicación dentro del edificio
- 1.3.10 Plano de instalación
- 1.3.11 Esquemas eléctricos de potencia, alumbrado y de circuitos de seguridad
- 1.3.12 Diagrama hidráulico
- 1.3.13 Otros Documentos

Fase 2: Firmar

- 2.1 NA: Firma
- 2.1.1 Firmar solicitud

Fase 3: Enviar

- 3.1 NA: Enviar
- 3.1.1 Enviar solicitud

1.1 Rellenar Datos | 2 Firmar | 3 Enviar

(Firmar) Rellene los datos indicados en los formularios y anexe los documentos requeridos. Los campos etiquetados con (*) son obligatorios para continuar con el proceso. Al anexas un documento si el tipo de documento lo permite se podrá seleccionar de los ya presentados en la administración.

Paso: NA:Firma - Firmar solicitud

XXX- solicitud

FIRMAR

Documento EJGV a firmar: [DocumentoEJGV](#)

Firmar Cancelar

Testu-Sinadura / Firma de Texto

Acerca De

Jarraian agertzen diren datuak dituen ziurtagiriarekin sinatuko duzu:
Va usted a firmar con el certificado cuyos datos aparecen a continuación:

Honentzat bidalita / Emitido Para: ENTIDAD DESARROLLO INDUSTRIA2

Serie-zenbakia / Número de Serie: 0937


Honek bidalita / Emitido por: CA de Ciudadanos y Entidades (4) - DESARROLLO IZENPE S.A.

Sinatuko duzun testua honako hau da:
El texto que firmará es el siguiente:

DATOS GENERALES:
Apellidos: INDUSTRIAFDESARROLLO
Nombre o Razon Social: CIUDADANO
Nombre Comercial:
DNI: 11111077F
Telefono: 945218452
Fax:
Referencia: Ref-ascensor

Sinatu / Firmar | Ezetzatu / Cancelar | Xehetasunak / Detalles

Este documento ya firmado se envía a la Administración



Se generan dos documentos:

- Justificante de registro de entrada de la solicitud
- Comunicación puesta en servicio sellada



1. Introducción
2. Quién puede tramitar
3. Qué necesito para teletramitar
4. Cómo se accede a la aplicación
5. Mi área de trabajo
6. Cómo rellenar una solicitud
- 7. Cómo obtener mi comunicación sellada**
- 8. Consultar la situación de mi expediente**
- 9. Acceso a notificaciones (requerimientos de la administración)**
- 10. Instalaciones de Generación**

7. Cómo obtener mi comunicación sellada

DATOS PERSONALES



Nombre: AITOR DE CRUCES DE BARACALDO
Última visita a tu área de trabajo: 13/11/2018

» Cerrar aplicación

SOLICITUDES PRESENTADAS

[Búsqueda de solicitudes no presentadas](#)

[Búsqueda de solicitudes presentadas](#) [Volver a solicitudes no presentadas](#)

Desde aquí tendrá acceso a consultar las solicitudes presentadas a la administración.

[Imprimir](#) Ordenar por

28 Registros 21 a 28 Inicio Anterior 1 2 3 Fin

Solicitud	Referencia	Dato	Titular	Fecha	Expediente
⊕ Solicitud nueva autorización para la tramitación telemática	11111				EI 600006
⊕ Comunicación de puesta en servicio y/o modificación de instalaciones de generación	1111111111				EA 700003
⊕ Comunicación de puesta en servicio y/o modificación de instalaciones de generación	1111111111				EA 700004
⊕ Solicitud nueva autorización para la tramitación telemática	5555555555				EI 800001
⊕ Solicitud nueva autorización para la tramitación telemática	6666666666		qewqew qewqew qew	30/04/2018	01SEI 201800002
⊕ Comunicación de puesta en servicio y/o modificación de instalaciones de generación	1123		ERT ERTETRE TRETRETR	29/06/2018	01GEA 201800012
					01GER 201800003
					01GEY 201800003

En la el apartado de solicitudes presentadas se pueden recuperar:

- ✓ El justificante de registro
- ✓ El certificado de instalación sellado



Justificantes/Certificados sellados

- [Justificante de Registro \(2018RTE00009716\)](#)
- [Certificado de Entrada \(Sellado\)](#)

7. Como obtener mi comunicación sellada

ABIERTAZTEKO JAKINARAZPENA COMUNICACIÓN PARA LA PUESTA EN SERVICIO
BEHE TENTSIOA BAJA TENSIÓN Berria Berria Modifikazioa Modificación

» **Komunikaziogilea Comunicante**

Izena Nombre: Ana Pérez Espinosa **NAN / DNI:** 19250250D **Tf.:** 945141414

» **TITULARRA TITULAR**

Izena Nombre: FERNANDO AGIRRE ALTAMIRA **NAN DNI:** 16251499K

Kalea Calle: ZAHARRA **Zk. Nº:** 29

PK-Herria CP-Localidad: 20560 - OÑATI

» **Proiektua Proyecto**

Egilea / Redactado por: ANA PÉREZ ESPINOSA **NAN DNI:** 19250250D

» **Enpresa instalatzailea Empresa instaladora**

Izena Nombre: ANA PÉREZ ESPINOSA **IFZ NIF:** 19250250D

» **EGIAZTATZEKO DOKUMENTAZIOA DOCUMENTACIÓN ACREDITATIVA**

Engungo araudilaren arabera Instalazioa abian jarzteko jarzteko, jarraian zehazten diren agiriak AURKEZTEN DIRA:
De acuerdo con la reglamentación vigente, SE PRESENTA la siguiente documentación para la puesta en servicio de la instalación:

- 1- Proiektu teknikoaren proiektu tekniko
- 2- Obra zuzendaritza zuzendaritza Certificado de dirección de obra
- 3- Enpresa instalatzailearen zuzendaritza Certificado de empresa instaladora

- Proiektuaren edo OZ egitearen gaitasun adierazpena Declaración de competencia de la persona autora del proyecto o OZ
 KBEaren ikuskapen-akta Acta de inspección de OCA



La comunicación **SELLADA** podrá ser verificada a través de la sede electrónica del gobierno vasco.

[Verificar Documento](#)

- Incluirá la siguiente información:

- ❖ Fecha y hora de la entrega de la solicitud
- ❖ Número de registro de entrada
- ❖ Número de expediente
- ❖ Código QR para verificar el documento



Administrazioari emandako dokumentuaren datuak / Datos del documento entregado en la Administración	
Emateko data / Fecha de registro	21/11/2017 10:59:57
Sareko emateko zk. / Nº de Registro de Entrada	2017RTE00013653
Expediente zk. / Nº de Expediente	01ATA 201700179



Nahi izanez gero, KX140-000MT-00000 bilagailua erabilita, dokumentu hau egiazkoa dela az jakin liteke egotza elektronikoa honetan: <http://uzkadi.ejedes.euzkoia.net/uzkadi>

La autenticidad de este documento puede ser contrastada mediante el localizador KX140-000MT-00000 en la sede electrónica: <http://uzkadi.ejedes.euzkoia.net/uzkadi>

7. Como obtener mi comunicación sellada (y 2):

»Instalazioaren xehetasunak Datos de la instalación

PK Herria Cp Localidad: 01300 LAGUARDIA

Kalea Calle: LA CARCEL

Zk N° 1

UTM_eu UTM:

x:

y:

Instalazioaren deskripzioa Descripción de la instalación: 222224

Instalazioaren datuak Datos instalación:

Ekintza / Acción	Alta
Bakarra-Taldea / Individual-Agrupación	Individual
Berria-Existitzen da Linea Nagusia/ Nueva-Existente Línea principal	
Tentsioa printzipala(V) / Tensión principal	230 V - Monofásica
Potentzia instalatua (CGP)(kW)/ Potencia instalada (CGP)	50
Osagarrizko hornigai / Suministro complementario	Si
Osagarrizko tentsioa (V) / Tensión complementaria	
Osagarrizko potentzia (kW)/ Potencia complementaria	
Osagarrizko deskripzioa / Descripción complementaria	
Mota instalazioa / Tipo Instalación	Industrias en general (sin ningún riesgo especial)
Tentsioa (V) / Tensión	230 V - Monofásica
Potentzia individuala(kW)/ Potencia individual	50
CUPS/ CUPS	2
Superficie / Superficie	2
Garaje leku zenbakia / N° plazas de garaje	2

1. Introducción
2. Quién puede tramitar
3. Qué necesito para teletramitar
4. Cómo se accede a la aplicación
5. Mi área de trabajo
6. Cómo rellenar una solicitud
7. Cómo obtener mi comunicación sellada
- 8. Consultar la situación de mi expediente**
- 9. Acceso a notificaciones (requerimientos de la administración)**
- 10. Instalaciones de Generación**

8. Consultar la situación de mi expediente

ANA PEREZ ESPINOSA, estás en: Inicio / Mi área de trabajo / Solicitudes / Nueva solicitud / Iniciar solicitud

Mi área de trabajo Documentación aún NO PRESENTADA en la Administración

ENERGÍA BAJA TENSION

Solicitudes no presentadas en la administración

- Solicitudes
- Aportaciones
- Documentos por firmar

Trabajos (por Ej: Dictamen de OCA)

- Trabajos que he pedido
- Trabajos que me piden

Avisos

DATOS PERSONALES

Nombre: ANA PEREZ ESPINOSA
Última visita a tu área de trabajo: 08/01/2019

INICIAR SOLICITUD

Volver a nueva solicitud

Va a iniciar una nueva solicitud del procedimiento **Comunicación de puesta en servicio y/o modificación de instalaciones de Baja Tensión**. Si está conforme pulse el enlace.

Iniciar Solicitud

Mis gestiones presentadas en la administración

- Ver todas las gestiones
- Bandeja de notificaciones
- Búsqueda avanzada

Ayuda

Req. Teletramitación

Tel.012/945018000

ejie-industria@ejie.eus

Mis gestiones presentadas en la administración

- Ver todas las gestiones
- Bandeja de notificaciones
- Búsqueda avanzada

Mis gestiones

Trámites abiertos (6)

Pendientes de pago (0)

En tramitación (6)

Procedimiento: [Comunicación de puesta en servicio y/o modificación de instalaciones](#)

Expediente: **Comunicación de puesta en servicio y/o modificación de instalaciones (01 BTA 201700163)**

Fecha de apertura: 16/11/2017

Fin del plazo de tramitación: 19/02/2018

Último trámite realizado : APERTURA

Procedimiento: [Comunicación de puesta en servicio y/o modificación de instalaciones](#)

Expediente: **Comunicación de puesta en servicio y/o modificación de instalaciones (01 BTA 2017001903)**

Fecha de apertura: 16/11/2017

Fin del plazo de tramitación: 19/02/2018

Último trámite realizado : APERTURA

Procedimiento: [Comunicación de puesta en servicio y/o modificación de instalaciones](#)

Expediente: **Comunicación de puesta en servicio y/o modificación de instalaciones distribución (01 BTA 201702000)**

Pinchando en el "Mis gestiones" se accede a consultar la situación de todas las solicitudes que ya hemos presentado

Podemos consultar cualquier dato de nuestros expedientes (su situación, sus documentos, justificantes de registro...) así como recoger y/o contestar cualquier notificación/comunicación enviada por la Administración

8. Consultar la situación de mi expediente

Detalles del expediente

Expediente: Comunicación de puesta en servicio y/o modificación de instalaciones

(01 BTA 2017001903)

Consulta actualizada el: 29/11/2017

Procedimiento: Comunicación de puesta en servicio y/o modificación de instalaciones

(Ref:0603901)

Órgano gesto Servicio de Energía

Teléfono de contacto: 945017775

Correo electrónico de contacto: jesusm-lopez@ej-gv.es

En este expediente el titular es:

Industrias del Norte, S.A.

Este expediente está en tramitación

Fecha de apertura: 20/11/2017

Fin del plazo de tramitación: 21/02/2018

Último trámite realizado : APORTACION DE DOCUMENTOS

Detalles del proceso de tramitación

● 20/11/2017 PRESENTACION DE SOLICITUDES

- Presentada el: 20/11/2017

Presentada por ELECTROTECNICA VASCA

Certificado de instalación	>	Justificante
Certificados de conformidad	>	Justificante
Proyecto técnico	>	Justificante
Certificado de dirección de obra	>	Justificante
Verificaciones con resultados favorables	>	Justificante
Contrato de mantenimiento	>	Justificante
Solicitud	Firmas	Justificante

8. Consultar la situación de mi expediente



<https://www.euskadi.eus/sede-electronica/>

Expedientes

ANA PEREZ ESPINOSA

Mis expedientes

Como representante

Expedientes

Notificaciones

Certificaciones

Pagos

Mi perfil

Salir

Buscar expedientes

Estado
Todos

Procedimiento

Número de expediente

Organismo

Desde

Hasta

LIMPIAR

BUSCAR

Se accede a “Mi Carpeta” para consultar mis expedientes, notificaciones, pagos, etc. ya presentados

1. Introducción
2. Quién puede tramitar
3. Qué necesito para teletramitar
4. Cómo se accede a la aplicación
5. Mi área de trabajo
6. Cómo rellenar una solicitud
7. Cómo obtener mi comunicación sellada
8. Consultar la situación de mi expediente
- 9. Acceso a notificaciones (requerimientos de la administración)**
- 10. Instalaciones de Generación**

9. Acceso a notificaciones (requerimientos de la administración)

ANA PEREZ ESPINOSA, estás en: Inicio / Mi área de trabajo / Solicitudes / Nueva solicitud / Iniciar solicitud

Mi área de trabajo Documentación aún NO PRESENTADA en la Administración

ENERGÍA BAJA TENSION

DATOS PERSONALES

Nombre: ANA PEREZ ESPINOSA
Última visita a tu área de trabajo: 08/01/2019

INICIAR SOLICITUD

Volver a nueva solicitud

Inicio Solicitud

Mis gestiones presentadas en la administración

- Ver todas las gestiones
- Bandeja de notificaciones**
- Búsqueda avanzada

Mis gestiones presentadas en la administración

- Ver todas las gestiones
- Bandeja de notificaciones**
- Búsqueda avanzada

Notificaciones

Ver las notificaciones y comunicaciones efectuadas

Cuando se realiza una notificación se envía un mensaje a la dirección de correo informando del envío.

La Administración le ha enviado las siguientes notificaciones. [Ver las notificaciones](#)

Notificaciones (1)

- Acto que se notifica: [Requerimiento](#) **Requerimiento**
Procedimiento: **Comunicación de puesta en servicio y/o modificación de instalaciones**

Expediente: (01 BTA 201600163)

Disponible desde: 12/04/2016 11:16

Destinatario/a: **ELECTROTECNICA VASCA**

Departamento emisor: **Desarrollo Económico e Infraestructuras**

Órgano gestor: **Servicio de Energía**

» Acto que se notifica: **Requerimiento**

» Notificación destinada a: **ELECTROTECNICA VASCA**

» NIF: **88888888Y**

» Disponible desde: **12/04/2016 11:16**

» Recibida el: **12/04/2016 11:16**

“Pinchando” en el apartado de Mis gestiones podremos acceder a consultar las notificaciones

Transcurridos 10 días naturales la notificación se da por leída, y empiezan a correr los plazos definidos en la misma.

Documento de notificación (oficio)	Fecha de la aportación	Firmantes
Requerimiento de subsanación	12/04/2016 11:16	

Acceso a notificaciones efectuadas (requerimientos de la administración)

Notificaciones

Ver las notificaciones y comunicaciones efectuadas

La Administración le ha enviado las siguientes **notificaciones y comunicaciones**. Para recogerlas, pinche el enlace (texto subrayado) del apartado *Acto que se notifica/Acto que se comunica*.

Notificaciones (1)

Acto que se notifica: [Requerimiento](#) **Requerimiento**

Procedimiento: **Comunicación de puesta en servicio y/o modificación de instalaciones**

Expediente: (01 BTA 201700163)

Disponible desde: 12/04/2016 11:16

Destinatario/a: **ELECTROTECNICA VASCA**

Departamento emiso **Desarrollo Económico e Infraestructuras**

Órgano gestor: **Servicio de Energía**

Notificaciones

Volver a las notificaciones y comunicaciones pendientes

Notificaciones y comunicaciones efectuadas

En esta pantalla puede ver las **notificaciones y comunicaciones efectuadas**.

Además, puede [Volver a las notificaciones y comunicaciones pendientes](#).

Si no desea volver a ver las notificaciones, selecciónelas y pulse *Archivar las notificaciones seleccionadas*.

Ordenar por:

Notificaciones (1)

(01 BTA 201700163) [Comunicación de puesta en servicio y/o modificación de instalaciones](#)
[Ref:0603905](#)

Requerimiento de subsanación rechazado

Disponible desde: 26/10/2017 17:22

Rechazada el: 05/11/2017 23:59

Destinatario/a: **ELECTROTECNICA VASCA**

Rechazada

Comunicaciones (0)

Eliminar las notificaciones seleccionadas

Histórico de notificaciones efectuadas:

Leídas y no leídas, habiendo superado el plazo de los 10 días a los que se caduca.

Contestación a requerimientos recibidos

ENTIDAD FICTICIO ACTIVO, está aquí: [Mis gestiones](#) / Expedientes Último acceso: 09/06/2014

16:13:31

Mis gestiones

» Expedientes ▾

» Mis expedientes

» Expedientes como representante

» Pagos

» Notificaciones

» Certificaciones

Expedientes

Buscar expedientes

Ver los expedientes cerrados

Trámites abiertos (Titular/Interesado) (18)

⊕ Pendientes de recoger notificación/comunicación (1)

⊖ En plazo de presentación de documentación (3)

» Procedimiento [Comunicación de Puesta en Servicio y/o modificación de instalaciones](#)


Expediente: 01 BTA 201400163

Fecha apertura de plazo: 22/05/2014

Último día para entregar la documentación correcta: 03/06/2014

■ Solicitar aplazamiento

■ Adjuntar documentos



Departamento de Desarrollo Económico y Competitividad

euskadi.net

Contacto

Ayuda

Mapa del sitio

Accesibilidad

ENTIDAD FICTICIO ACTIVO, estás en: Inicio / Presentación de subsanación de la documentación

[Ver borrador](#)

Fase 1 → Rellenar Datos

» 1.1 Datos Solicitud ▾

» 1.1.1 Datos Generales Requerimiento

» 1.1.2 Comentario de la respuesta Subsanación

» 1.2 Documentación a Anexar ▾

» 1.2.1 Poder de representación

» 1.2.2 Activación talento

» 1.2.3 Contrato y/o presupuesto del servicio externo para la elaboración del plan

» 1.2.4 Escritura de constitución del consorcio y sus estatutos internos

» 1.2.5 Plan de internacionalización vigente (conjunto o individual)

» 1.2.6 Escritura de constitución

» 1.2.7 Certificaciones de responsabilidad social corporativa

» 1.2.8 Alta de terceros

» 1.2.9 Otros Documentos

» 1.3 Datos Generales ▾

» 1.3.1 Finalizar Solicitud

| 1 | Rellenar Datos | 2 | Firmar | 3 | Enviar

(Datos generales requerimiento) Rellene los datos indicados en los formularios y anexe los documentos requeridos. Los campos etiquetados con (*) son obligatorios para continuar con el proceso. Al anexas un documento si el tipo de documento lo permite se podrá seleccionar de los ya presentados en la administración.

Paso: Datos Solicitud - Datos Generales Requerimiento

Presentación de subsanación de la documentación

DATOS GENERALES

» Procedimiento: Global lehian
» N° Expediente: 01AFG 201400251
» Solicitante: ENTIDAD FICTICIO ACTIVO - 92920000T

Responsable Firma (Marque en caso de querer que el autorizado actúe en nombre del presentador)

» Nombre*:

» Apellidos*:

» Identificador DNI/NIE*:

» Teléfono:

Modificar

Cancelar

Contestación a requerimientos recibidos

Fase 1 → Rellenar Datos

»1.1 Datos Solicitud ▼

- » 1.1.1 Datos generales
- » 1.1.2 Nota de la aportación

»1.2 Documentación a Anexar ▼

- » 1.2.1 Documento a aportar

Fase 2 → Firmar

»2.1 Firma ▼

- » 2.1.1 Firmar

Fase 1 → Rellenar Datos

»1.1 Datos Generales ▼

- » 1.1.1 Datos iniciales
- » 1.1.2 Descripción de la corrección
- » 1.1.3 Ubicación de la instalación
- » 1.1.4 Titular
- » 1.1.5 Instalador

»1.2 Datos complementarios ▼

- » 1.2.1 Conservador
- » 1.2.2 OCA

»1.3 Datos Técnicos ▼

- » 1.3.1 Datos técnicos

»1.4 Documentación a Anexar ▼

- » 1.4.1 Documentos de la solicitud

1. Introducción
2. Quién puede tramitar
3. Qué necesito para teletramitar
4. Cómo se accede a la aplicación
5. Mi área de trabajo
6. Cómo rellenar una solicitud
7. Cómo obtener mi comunicación sellada
8. Consultar la situación de mi expediente
9. Acceso a notificaciones (requerimientos de la administración)
- 10. Instalaciones de GENERACIÓN**

10. Expedientes de instalaciones eléctricas de generación

Tramitación específica para las instalaciones de generación eléctrica:

- **Las puestas en servicio**
- **Autorizaciones administrativas, si se precisan**
- **Inscripciones en el registro de productores de energía eléctrica**

En el apartado correspondiente a “Generación” del enlace “*Tramitar por internet*” y no en los apartados de “~~Baja Tensión~~”, ni de “~~Alta Tensión~~”.

Enlaces de interés. Manuales y Teléfonos de Soporte

ANA PEREZ ESPINOSA, estás en: [Inicio](#) / [Mi área de trabajo](#) / [Solicitudes](#) / [Nueva solicitud](#) / [Iniciar solicitud](#)



Mi área de trabajo Documentación aún NO PRESENTADA en la Administración

ENERGÍA
BAJA TENSION

DATOS PERSONALES



Nombre: **ANA PEREZ ESPINOSA**
Última visita a tu área de trabajo: **08/01/2019**

» Cerrar aplicación

INICIAR SOLICITUD

[Volver a nueva solicitud](#)

Va a iniciar una nueva solicitud del procedimiento **Comunicación de puesta en servicio y/o modificación de instalaciones de Baja Tensión**. Si está conforme pulse el enlace.

Iniciar Solicitud

» Solicitudes no presentadas en la administración

Solicitudes
Aportaciones
Documentos por firmar

» Trabajos (por Ej: Dictamen de OCA)

Trabajos que he pedido
Trabajos que me piden

» Avisos

Mis gestiones presentadas en la administración

- » Ver todas las gestiones
- » Bandeja de notificaciones
- » Búsqueda avanzada

Ayuda



Req. Teletramitación



Tel.012/945018000



ejie-industria@ejie.eus



Ayuda



Req. Teletramitación



Tel.012/945018000



ejie-industria@ejie.eus



F

» Informes y Listados
No dispone de informes asociados.

» Utilidades
● Sistema integrado de Inspecciones
[Ver Todos](#)

Eskerrik asko zuen arretagatik

Gracias por su atención